

## **Comment configurer votre profil sur compte Mon Ontario et Services de justice en ligne (SJL)**


Ce guide explique comment créer un profil sur compte Mon Ontario et SJL pour vous permettre de déposer, de soumettre et de faire émettre des documents judiciaires par voie électronique.

- 1) Veuillez utiliser ce lien pour commencer le processus : [Compte Mon Ontario](#).
- 2) Vous serez redirigé vers la page d'accueil de SJL. Elle fournit des renseignements sur le nouveau processus d'ouverture de session. Veuillez lire les renseignements qui figurent sur cette page.


Les nouveaux utilisateurs et les utilisateurs existants de SJL doivent cliquer sur le bouton « **Accédez à la page compte Mon Ontario** » pour continuer.

## Services de justice en ligne

### Notre façon de se connecter a changé



Pour commencer à soumettre des documents judiciaires aux fins de dépôt ou de délivrance au moyen des Services de justice en ligne (SJL), vous devez créer un [compte Mon dossier Ontario](#)  ou ouvrir une session dans votre compte existant.

Vous trouverez plus d'informations sur la façon de créer votre compte ici :

- [compte Mon dossier Ontario — Aide](#) 
- [Profil SJL](#) 

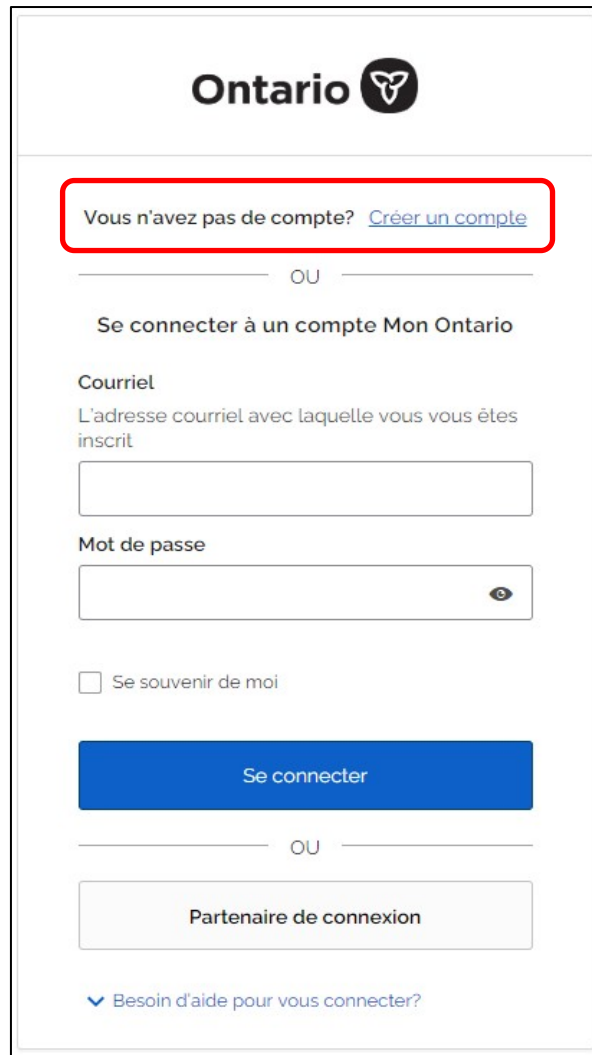
Cliquez sur le bouton ci-dessous pour aller à la page de compte Mon Ontario et créer un compte ou ouvrir une session.


Accédez à la page compte Mon Ontario

[Accessibilité](#)  [Conditions d'utilisation](#) 

[© Imprimeur du Roi pour l'Ontario 2012 - 2026](#) 

- 3) Une fois que vous aurez cliqué sur le bouton, vous serez dirigé vers la page d'ouverture de session de compte Mon Ontario.
  - a. Si vous avez un compte Mon Ontario, entrez votre courriel et votre un mot de passe et passez à l'étape 9.
  - b. Si vous n'avez pas de compte Mon Ontario, créez-en un en cliquant sur « **Créer un compte** » et passez à l'étape 4.



Ontario 

Vous n'avez pas de compte? [Créer un compte](#)

OU

Se connecter à un compte Mon Ontario

Courriel

L'adresse courriel avec laquelle vous vous êtes inscrit

Mot de passe

☐ Se souvenir de moi


Se connecter

OU

Partenaire de connexion

[▼ Besoin d'aide pour vous connecter?](#)

- 4) Créez des justificatifs d'identité en entrant une adresse courriel et un mot de passe valides.
- Les critères du mot de passe s'affichent lorsque vous cliquez dans le champ Mot de passe.
  - Pour continuer, vous devez également accepter les conditions de service.



Créer un compte

Courriel\*


Mot de passe\*

☐ J'accepte les [conditions de service](#)

\* Indique un champ obligatoire

Créer un compte

[Retour à la page de connexion](#)



Créer un compte

Courriel\*

Mot de passe\*

✓ Au moins 8 caractères  
 ✓ Au moins 1 chiffre  
 ✓ Au moins 1 symbole  
 ✓ Au moins 1 lettre minuscule  
 ✓ Au moins 1 lettre majuscule  
 ✓ Ne comporte aucune partie du nom d'utilisateur  
☒ J'accepte les [conditions de service](#)

\* Indique un champ obligatoire

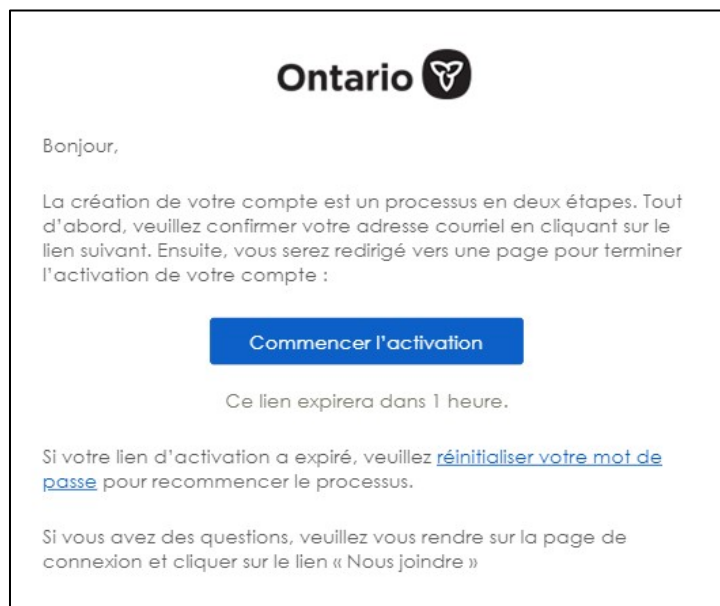
Créer un compte

[Retour à la page de connexion](#)

- 5) Une fois tous les champs obligatoires remplis, cliquez sur « **Créer un compte** ».
- 6) En cliquant sur « Créer un compte », vous serez redirigé vers une autre page indiquant qu'un courriel de vérification a été envoyé à l'adresse indiquée.



- 7) Trouvez le courriel dans votre boîte de réception. Dans le courriel, cliquez sur « **Commencer l'activation** ».




- 8) Vous serez ensuite orienté vers une autre fenêtre vous demandant de terminer l'activation.



- 9) Si vous êtes nouveau à JSO, vous devrez vous inscrire à la plateforme avant de pouvoir soumettre des documents. Vous serez dirigé vers la page d'inscription de Services de justice en ligne.

Pour continuer, vous devez accepter les conditions d'utilisation de Services de justice en ligne. Cochez la case indiquant que vous avez lu et que vous acceptez les conditions d'utilisation.

Cliquez sur le bouton **Suivant**.

Ontario 

English

Menu

Ouvrir un compte aux services de justice

Bienvenue sur les services de justice en ligne

Conditions d'utilisation

Services de justice en ligne

Conditions d'utilisation

En accédant aux services de justice en ligne (« SJL »), vous acceptez les présentes conditions d'utilisation. Chaque fois que vous utilisez les SJL, vous indiquez que vous reconnaissez et acceptez les conditions énoncées ci-dessous, lesquelles peuvent être révisées périodiquement sans préavis. Les présentes conditions d'utilisation affectent vos droits et obligations découlant de la loi. Si vous n'acceptez pas les présentes conditions d'utilisation, veuillez ne pas accéder aux SJL ni les utiliser.

Le site Web des SJL contient des portails donnant accès à des services particuliers (les « portails »). Chaque portail s'accompagne de conditions d'utilisation distinctes. En accédant à un portail, vous acceptez les conditions d'utilisation de ce portail, en plus des conditions d'utilisation des SJL. Si les conditions d'utilisation des SJL diffèrent des conditions d'utilisation régissant un portail en particulier ou le service correspondant, les conditions d'utilisation du portail ou du service s'appliqueront dans la mesure de la différence.

[Cliquez [ici](#) pour consulter les conditions d'utilisation du Portail en ligne pour les actions civiles.]

[Cliquez [ici](#) pour consulter les conditions d'utilisation du Portail en ligne pour soumettre des documents d'une cause civile.]

[Cliquez [ici](#) pour consulter les conditions d'utilisation du Portail en ligne pour soumettre des documents d'une cause familiale.]

[Cliquez [ici](#) pour les conditions d'utilisation du Portail de demande de liste de documents liés à une instance.]

[Cliquez [ici](#) pour consulter les conditions d'utilisation de l'outil de recherche d'information sur les causes.]

[Cliquez [ici](#) pour consulter les conditions d'utilisation du Portail en ligne pour soumettre des documents à la Cour des petites créances.]

[Cliquez [ici](#) pour les conditions d'utilisation du Portail de soumission en ligne pour les procédures de faillite.]

Ces conditions d'utilisation sont régies par les lois de la province de l'Ontario et sont considérées comme ayant été acceptées par vous dans la province de l'Ontario.

**Date de création : Le 10 janvier 2018**

☒ J'ai lu et j'accepte les conditions d'utilisation, et je comprends qu'elles ont des effets sur mes droits et mes responsabilités.

Je consens à la collecte et à l'utilisation de mes renseignements personnels aux fins énoncées dans les conditions d'utilisation.\*

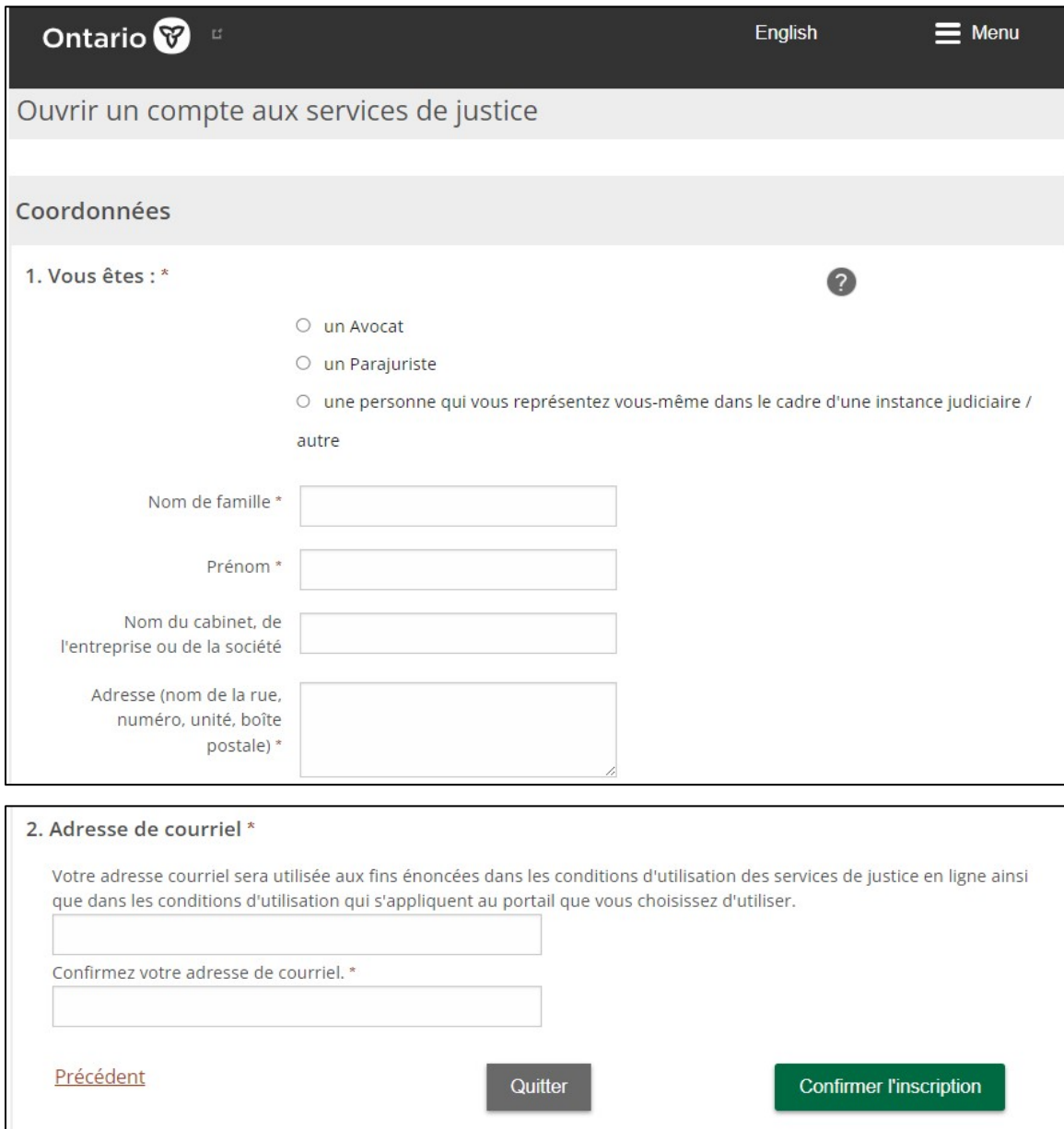
Quitter

Suivant

10) Vous serez redirigé vers la page des coordonnées.

Indiquez si le compte est destiné à un avocat, à un parajuriste ou à une personne non représentée/un autre utilisateur en procédure judiciaire. *Si vous êtes un utilisateur (par exemple, un assistant juridique) qui dépose des documents judiciaires au nom d'un avocat ou d'un parajuriste, il faut alors créer un compte pour l'avocat ou le parajuriste en utilisant son nom et ses coordonnées.*

Fournissez les coordonnées en remplissant les champs restants, puis cliquez sur le bouton **Confirmer l'inscription**.



Ouvrir un compte aux services de justice

Coordonnées

1. Vous êtes : \*

☐ un Avocat

☐ un Parajuriste

☐ une personne qui vous représentez vous-même dans le cadre d'une instance judiciaire / autre

Nom de famille \*

Prénom \*

Nom du cabinet, de l'entreprise ou de la société

Adresse (nom de la rue, numéro, unité, boîte postale) \*

2. Adresse de courriel \*

Votre adresse courriel sera utilisée aux fins énoncées dans les conditions d'utilisation des services de justice en ligne ainsi que dans les conditions d'utilisation qui s'appliquent au portail que vous choisissez d'utiliser.

Confirmez votre adresse de courriel. \*

[Précédent](#) Quitter Confirmer l'inscription

Vous avez maintenant configuré votre profil sur SJS et vous serez dirigé vers la page d'accueil de la plateforme.

- 11) Pour soumettre des documents aux fins de dépôts et/ou de délivrance, cliquez sur le bouton **Commencer** de la sous-catégorie appropriée dans la section Services.

## Débuter

9 | Page

- Développer la section **Brouillons** pour afficher ou rechercher un dépôt que vous avez commencé, mais que vous n'avez pas soumis au tribunal.
- Développer la section **Transactions** pour afficher ou rechercher une liste de tous vos dépôts antérieurs.
- Développer la section **Profil de SJL** pour afficher les coordonnées du compte.
  - Cliquer sur le bouton **Modifier** pour mettre à jour vos coordonnées. **Veillez noter** que vos nouvelles coordonnées ne seront utilisées que dans les futurs dépôts en ligne. Vos coordonnées demeureront les mêmes pour tous les dépôts antérieurs.
  - Si vous devez modifier vos coordonnées pour un dépôt antérieur (c.-à-d. une affaire judiciaire existante), veuillez déposer une lettre ou un avis écrit, signé et daté auprès du greffe concerné. La lettre doit inclure votre nom au complet (tel qu'il figure sur vos documents judiciaires), vos coordonnées à jour et tous les numéros de dossier du greffe concernés.
- Développer la section **Profil de compte Mon Ontario** pour modifier votre profil compte Mon Ontario. *Remarque : Les changements apportés à votre profil sur SJL ne seront pas reflétés dans votre compte Mon Ontario. Vous devez mettre à jour chaque profil séparément.*

Ébauches	+
Transactions	+
Coordonnées	+
Profil de compte Mon Ontario	+
Conditions d'utilisation	+
Accessibilité pour les personnes handicapées	+
Information de sécurité	+

Quitter